

nom :

prénom :



## Fiche d'inscription saison 2023/2024

date de naissance :

lieu de naissance :

adresse :

ville :

téléphone portable :

adresse mail :








Vous demandez une facture pour cette inscription  oui  non

personne à prévenir en cas d'urgence

prénom et nom :

téléphone :

pièces obligatoires pour la saisie  
de la licence

-  une photo
-  fiche d'inscription
-  règlement intérieur signé
-  certificat médical ou questionnaire de santé
-  autorisations parentales pour les mineurs
-  bulletin d'assurance complété et signé
-  votre compte d'inscription et le paiement

**Pour une licence « loisir »**, l'adhérent répond à un questionnaire de santé. S'il répond « oui » à au moins une question, il doit fournir un certificat médical. Dans le cas contraire, il remplit l'attestation de santé.

**Pour une licence « compétition »**, l'adhérent qui souscrit pour la première fois une licence doit fournir un certificat médical mentionnant la pratique « en compétition » de la discipline concernée. L'adhérent qui **renouvelle sa licence** répond à un questionnaire de santé. S'il répond « oui » à au moins une question, il doit fournir un certificat médical. Dans le cas contraire, il remplit l'attestation de santé. **Un licencié « compétition » fournit obligatoirement un certificat médical tous les trois ans.**

• **Si vous pratiquez l'alpinisme, l'adhérent renouvelle son certificat médical à chaque saison.**

➤ **Certificat médical fourni (si concerné)**

\* certificat médical : loisir  alpinisme  compétition   
prescription sport santé

(Alpinisme = activité d'alpinisme pratiquée au-dessus de 2500m comportant un séjour d'au moins une nuit à cette altitude ou au-dessus)

PASS SPORT

